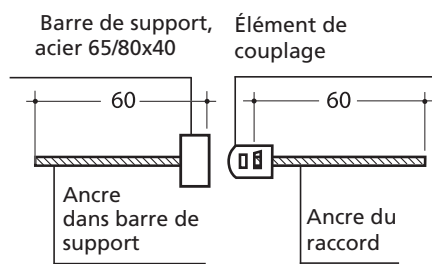




Chantier _____	Liste no _____	Plan no _____
_____	Date _____	Établi par _____
Partie concernée _____	Commandé par _____	
Ingénieur _____	_____	
_____	Délai de livraison _____	
Téléphone/Fax _____	Adresse de livraison _____	
_____	_____	
Entrepreneur _____	_____	
_____	_____	
	Tél. Chantier _____	

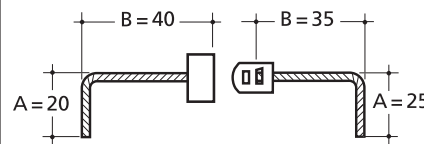
Raccordements d'armature JBW

Exemple pour commande 1



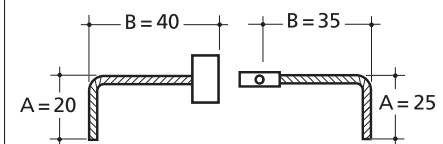
Ø	e	C	D	X	Y	Z
12	20	60	60	G	G	N

Exemple pour commande 2



Ø	e	C	D	X	Y	Z
12	15	60 (B40-A20)	60 (B35-A25)	Q	Q	N

Exemple pour commande 3



Ø	e	C	D	X	Y	Z
12	15	60 (B40-A20)	60 (B35-A25)	Q	Q	K

Ø Diamètre de l'acier 12 ou 16 mm

e Écartement d'ancrage

Ecartement e (cm)	Fers par Box
10	12
15	8
20	6

C Type d'ancrage dans barre de support, longueur en cm

D Ancre du raccord dans l'élément de couplage, longueur en cm

X Position de l'ancrage: G, Q ou L (droit, transversal ou longitudinal par rapport à la barre de support)

Y Position de l'ancrage (ancre du raccord): G, Q ou L (droit, transversal ou longitudinal par rapport à la barre de support)

Z* Position de l'élément de couplage: N (transversal par rapport à la barre de support) ou K (crochet longitudinal par rapport à la barre de support)

* Sauf indication contraire, le raccordement JBW est livré avec l'élément de couplage en position N (transversal par rapport à la barre de support)

Position	Ø	e	C	D	X	Y	Z	Longueur du support Ø 10/12/16	Stk.	Total m
Modèle	12	20	60	60	G	G	N	120 cm	3	3.60
								120 cm		
								120 cm		
								120 cm		
								120 cm		
								120 cm		

Votre fournisseur:

Vente et conseils techniques:

JORDAHL H-BAU AG

Wasterkingeweg 2 ■ 8193 Eglisau ■ Tel. 044 807 17 17 ■ Fax 044 807 17 18
info@jordahl-hbau.ch ■ www.jordahl-hbau.ch